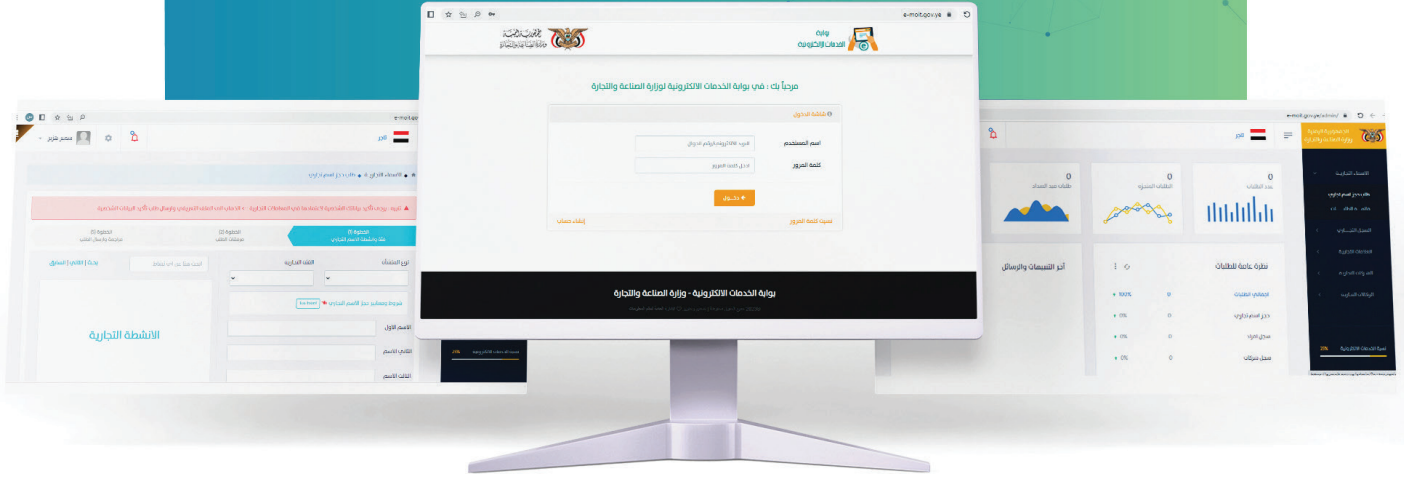




الدليل الإرشادي
لطلب
تجديد سجل تجاري
لشركة تجارية

مرحباً! Welcome!



الإصدار الثالث
ديسمبر 2025

الدليل الإرشادي
لطلب
تجديد سجل تجاري
لشركة تجارية

الافتتاحية OPENING

القائم بأعمال وزير الاقتصاد والصناعة والاستثمار أ. ساح احمد البشيرى - جماد أول ١٤٤٧هـ - ٢٠٢٥م

بعون من الله وتوفيقه توضع وزارة الاقتصاد والصناعة والاستثمار بين أيديكم أدلة خدمات البوابة الالكترونية التابعة للوزارة، والتي دُشنت في ... ٢٠٢٤م والتي تسعى لإنجاز المعاملات بسرعة وسهولة ويسر في إطار تبسيط الإجراءات لتحسين بيئة الأعمال وتقديم التسهيلات أمام المستثمرين ورواد الاعمال، ولأول مرة يمكن للمستفيد من خدمات الوزارة إنجاز معاملاته عن بعد وبخطوات سلسلة توفر الوقت والجهد.

لا شك أن اصدار هذه الأدلة التي من شأنها اختصار الزمن وإزالة الغموض وإتمام المعاملة بخطوات واضحة ودقيقة، وتحقق الشفافية الكاملة وتعزز الثقة بين الوزارة والقطاع الخاص وكل المستفيدين من خدمات الوزارة، شاكرين ومقدرين جهود من سبقونا في إنجاز هذا المشروع العظيم والمتقن.. وأخص بوافر الشكر للجهود الرائعة لفريق العمل من الكادر التقني وقطاع خدمات الأعمال، موصول الشكر والتقدير لقيادة الوزارة السابقة سواء الانطلاقة الأولى للبوابة في أكتوبر ٢٠٢٣م خلال فترة تولي الأستاذ محمد شرف المطهر وزيراً للصناعة والتجارة الأسبق، أو ما تلاه من إطلاق خدمات جديدة خلال فترة الشهيد المهندس معين هاشم المحاقري وزير الاقتصاد والصناعة والاستثمار (أغسطس ٢٠٢٤م - أغسطس ٢٠٢٥م) رحمة الله تغشاه، وكذا كل ساهم في إنجاح هذا المشروع.



الوزير الشهيد/ معين هاشم المحاقري وزير الاقتصاد والصناعة والاستثمار ٢٠٢٥م

المتغيرات المتسارعة في عالم المال والأعمال تحتم علينا أن نواكب هذه التطورات بما يخدم اقتصادنا الوطني، وفقاً لموجهات القيادة الثورية والسياسية وبرنامج حكومة التغيير والبناء وبرنامج التحفيز الاقتصادي في ضرورة تحسين وتسهيل وتوسيع خدمات البوابة الالكترونية للوزارة، ويجعل خدمات الوزارة مبسطة وفي متناول الجميع.



القاضي / عبدالفتاح أحمد قاسم الزويد وكيل قطاع خدمات الأعمال

بفضل الله وتوفيقه تمكنت وزارة الاقتصاد والصناعة والاستثمار من تدشين 83 خدمة من الخدمات التي يقدمها قطاع خدمات الأعمال عبر البوابة الالكترونية للوزارة .

وتتويجا لهذه الخطوة المهمة التي تأتي في إطار اتمتة اعمال الوزارة وتبسيط وتسهيل الإجراءات وسرعة انجاز المعاملات تنفيذًا لموجهات قائد الثورة السيد عبدالملك بدر الدين الحوثي وتوجيهات رئيس المجلس السياسي الأعلى فخامة الأخ مهدي المشاط ، تصدر الوزارة هذه الأدلة الإرشادية التي توضح الخطوات والإجراءات لتقديم طلبات الحصول على تلك الخدمات وتتبع مسار تلك الطلبات عن بعد حتى إنجازها .

ولا ننسى في هذه المناسبة

الدور الكبير الذي قام به كلا من الوزير السابق أ . محمد شرف المطهر والوزير الشهيد المهندس معين هاشم المحاقري والذان ساهما من خلال دعمهما ومتابعتهما و مقترحاتهما في تجهيز البوابة الإلكترونية وتدشين هذه الخدمات والارتقاء بالبوابة الالكترونية لتكون قابلة للتطوير و قادرة على استيعاب جميع نوافذ الجهات الحكومية ذات العلاقة ، ونتطلع من خلال هذا الإنجاز للعمل ضمن منظومة الكترونية حكومية متكاملة تترجم موجهات القيادة وأهداف حكومة التغيير والبناء وبما يحسن بيئة الأعمال و يدعم خطط التنمية والاقتصاد .

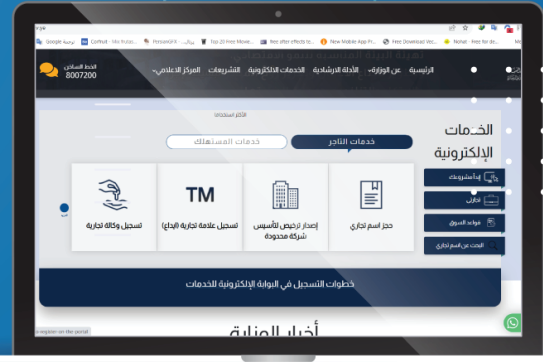
وفي الأخير أتوجه بالشكر لكل من ساهم في إنجاز هذا العمل ومن لايزالون يعملون وبصورة مستمرة على تطوير هذه البوابة والأنظمة والخدمات الأخرى المرتبطة بها .



خطوات إنشاء حساب

عبر البوابة الإلكترونية

يتيح لك إنشاء حساب في البوابة الإلكترونية أن تحصل على خدمات وزارة الاقتصاد والصناعة والاستثمار قطاع خدمات بيئة الأعمال عن بعد في أي وقت ومن أي مكان



01

رابط الدخول المباشر للبوابة

من الواجهة الرئيسية لموقع الوزارة انقر على البوابة الإلكترونية للخدمات، وبإمكانك الدخول مباشرة عبر رابط البوابة (<https://e-moit.gov.ye>)

03

كود التفعيل

أدخل رقم كود التفعيل الذي تلقيته عبر جوالك في الحساب ومن ثم انقر على "التالي" للتفعيل وتأكد إنشاء الحساب.

02

إنشاء حسابك الشخصي

من خلال النقر على "إنشاء حساب" الموجود أسفل يسار واجهة تسجيل الدخول ومن ثم قم بتعبئة البيانات الشخصية المطلوبة في الحقول وإرسال الطلب بالنقر على "سجل الآن"

04

تأكيد الحساب

قم بتأكيد إنشاء الحساب بإدخال اسم المستخدم (الأيمل / رقم الجوال) وكلمة المرور وانقر على "دخول"

مراحل طلب تجديد سجل شركة تجارية عبر البوابة الالكترونية

يمر الطلب بأربع مراحل أساسية هي:



04

المرحلة الرابعة

الاشهار في الصحيفة
(قيد تجديد السجل)
وإصدار السجل
التجاري

03

المرحلة الثالثة

سداد رسوم واجور
طلب تجديد السجل
التجاري للشركة
(محفظة موبايل موني)

02

المرحلة الثانية

فحص ومطابقة
بيانات ووثائق
الطلب

01

المرحلة الاولى

تقديم الطلب عبر
البوابة الالكترونية
(طلب تجديد سجل)

ملاحظات:

قبل تقديم طلب تجديد السجل التجاري للشركة يتوجب على مسئول إدارة الشركة (الممثل القانوني للشركة) العمل بما يلي:
انشاء حساب شخصي في البوابة الالكترونية للوزارة باسمه بالدخول مباشرة عبر الرابط "e-moit.gov.ye".
مخاطبة الوزارة كتابياً لطلب تأكيد واعتماد الحساب الشخصي الذي تم انشاءه كحساب رسمي باسم الشركة وفقاً للنماذج المعتمدة لدى الوزارة.
في حال كان الشكل القانوني للشركة طالبة تجديد السجل التجاري (ذات مسؤولية محدودة أو مساهمة) فيجب ان تلتزم الشركة بعقد اجتماع الجمعية العامة العادية لإقرار ميزانيتها السنوية وحسابات الأرباح والخسائر خاصة اخر ستة مالية من تاريخ تقديم طلب تجديد السجل التجاري مالم فسيتم اعتبار الشركة غير ملتزمة وسيتم رفض طلب تجديد السجل التجاري لها.

بعد استيفاء الملاحظات السابقة قم بتقديم طلب تجديد السجل التجاري للشركة باتباع التعليمات والإرشادات التالية:



وزارة الاقتصاد
والصناعة
والاستثمار

1

لتمكن عزيزنا مسئول الشركة من تقديم طلب تجديد السجل التجاري للشركة، قم بتسجيل الدخول إلى حساب الشركة في بوابتنا الالكترونية "e-moit.gov.ye" ومن ثم تقديم الطلب بإتباع الارشادات الموضحة في الخطوات التالية:

تقديم الطلب عبر البوابة الإلكترونية



من الواجهة الرئيسية لحساب الشركة اذهب إلى قائمة الخدمات واضغط على تبويب "الشركات التجارية" ومن ثم اضغط على "طلب تجديد سجل" من القائمة المنسدلة وستظهر لك خطوات تقديم الطلب، يتوجب عليك تحري إدخال البيانات فيها وصحة ارفاق الوثائق المطلوبة بدقة وعناية.

فور ارسال الطلب وفي كل مرحلة يمر بها ستظهر لك في هذه النافذة اشعارات زر في كلاً من التنبيهات" زر الجرس" وقائمة" اخر التنبيهات و الرسائل" من هذه النافذة

الشركات التجارية

معرفة تفاصيل كل خدمة في البوابة الإلكترونية اضغط هنا → الأداة الإرشادية للخدمات

24 بانتظار السداد
12 بانتظار التحديل
70 إجمالي الظليات

50 بانتظار الخصم

آخر التنبيهات والرسائل

- اشعار لتحديل**
يرجى تعديل بيانات الطلب رقم 107652، لتعديل من التفاصيل ادخل بوابة الخدمات الإلكترونية
- اشعار**
تم استقبال طلبك، يرجى سداد مبلغ 5000 ريال اجور طلب حجز الاسم التجاري عبر محفظة موبايل رقم 55100122437 لتحميل
- تنبيه**
تم استقبال طلب حل وتصفية الشركة التجارية برقم 120147، طلبت قيد مطابقة البيانات والوثائق
- اشعار سداد**
تم استقبال طلبك، يرجى سداد مبلغ 173020 ريال رسوم واجور اعراض على تصنيع صنایع رقم 1428 عبر محفظة موبايل موني رقم تحميل 55107018849

نظرة عامة للطلبات

| | | |
|------|----|----------------|
| 100% | 70 | اجمالي الظليات |
| 7% | 5 | حجز اسم تجاري |
| 11% | 8 | سجل أفراد |
| 10% | 7 | سجل شركات |
| 14% | 10 | علامة تجارية |
| 7% | 5 | وكالة تجارية |
| | | عرض التقرير |

القائمة الجانبيّة:

- الاسماء التجارية
- السجلات الفردية
- العلامات التجارية
- تراخيص الاعتراف
- التصاريح التجارية
- الشركات التجارية
- الوكالات التجارية
- التظيمات التجارية
- المحاسبين القانونيين
- مؤسسات وجمعيات
- الفرع الاجنبية
- شكاوى ومقترحات

في الخطوة الأولى: يتوجب عليك إدخال البيانات الأساسية للشركة (بيانات السجل التجاري ، بيانات الشركة التجارية ، بيانات رأس المال) بدقه وعناية من واقع السجل التجاري وعقد تأسيس الشركة أو نظامها الأساسي، ومن ثم انتقل الى الخطوة التالية بالنقر على "التالي".

طلب تجديد سجل

الشركات التجارية • طلب تجديد سجل

الجمهورية العربية السورية
وزارة الاقتصاد والصناعة والاستثمار

الاسماء التجارية
السجلات الفردية
العلامات التجارية
براءات الاختراع
التصاميم الصناعية
الشركات التجارية
طلب تأسيس شركة
طلب إصدار سجل
طلب عقد اجتماع
طلب تجديد سجل
طلب تعديل شركة
طلب تحويل كيان
طلب تصفية شركة
قائمة الطلبات

الخطوة (1) بيانات الشركة التجارية

الخطوة (2) (المساهمين/الشركاء)

الخطوة (3) مجلس إدارة الشركة

الخطوة (4) مرفقات الطلب

الخطوة (5) مراجعة وإرسال الطلب

رقم السجل التجاري 21/1001 تاريخ القيد

تاريخ الانتهاء 01/01/2021 المدة

الاسم التجاري 01/01/2021 تاريخ الانتهاء

الرقم الضريبي 01/01/2021 تاريخ الانتهاء

تاريخ تأسيس الشركة 01/01/2021 الشكل القانوني

نوع الملكية 01/01/2021 مدة الشركة

المركز الرئيسي 01/01/2021 المديرية

التلفون 01/01/2021 الأيميل

جهة إصدار السجل 01/01/2021 ديوان عام الوزارة

شروط ومعايير (حصص/اسهم) الشركة - اضغط هنا

في حال لم يتم تأكيد الحساب باسم الشركة فلن يظهر رقم السجل التجاري لها هنا ولن تتمكن من ادخال الرقم ويتوجب عليك أولا مخاطبة الوزارة لاعتماد وتفعيل الحساب باسم الشركة.

إدخال بيانات رأس مال الشركة: فيتم إدخال بيانات كلاً من رأس مال الشركة، وعملة رأس المال، وقيمة الحصة أو السهم من واقع وثيقة آخر عقد تأسيس أو نظام أساسي معدل للشركة، أما عدد حصص أو أسهم رأس المال فستظهر تلقائياً فور إدخال قيمة الحصة أو السهم.

إدخال بيانات شهادة الإيداع البنكي: يتم إدخال بيانات هذه الحقول من واقع الشهادة البنكية الصادرة عن البنك المودع فيه رأس مال الشركة عند تأسيس الشركة ويكتفى بإدخال اسم البنك والعملة والمبلغ من واقع النظام الأساسي للشركة في حال كانت الشركة قديمة ولم يتوفر لدى إدارتها نسخة من وثيقة الشهادة البنكية.

الدولة العربية
وزارة الاقتصاد والصناعة
والاستثمار

تاريخ تأسيس الشركة
نوع الملكية
المركز الرئيسي
التلفون
جهة إصدار السجل

الشكل القانوني
قسيرونهوي
مدة الشركة
المديرية
الابميل
البريد الإلكتروني

شروط ومعايير (حصص/اسهم) الشركة [اضغط هنا](#)

رأس مال الشركة
قيمة (الحصة/السهم)
عملته رأس المال
ادخل رأس مال الشركة
ادخل قيمة (الحصة/السهم)
(الحصص/الاسهم)

بيانات شهادة الإيداع البنكي
اسم البنك
المبلغ
تاريخ الشهادة
العملة
رقم الحساب
قسيرونهوي

الاسماء التجارية
البيانات الفردية
العلاقات التجارية
براءات الاختراع
التصاميم المتنازعة
الشركات التجارية
طلب تأسيس شركة
طلب إصدار سجل

طلب تصفية شركة
قائمة المطالبات

التالي السابق

فور الانتهاء من
إدخال البيانات انقر
على "التالي"
للانتقال إلى الخطوة
التالية

تنويه:
بيانات شهادة الإيداع البنكي ليست الزامية على
الشركات التضامنية والتوصية البسيطة،
أي يمكن لمقدم الطلب الانتقال إلى الخطوة
التالية دون إدخال البيانات في هذه الحقول.

في الخطوة الثانية (بيانات الشركاء/المساهمين): يتوجب عليك ادخال بيانات جميع الشركاء في الشركة المدون أسمائهم وصفاتهم وحصص/اسهم كلاً منهم في آخر عقد تأسيس أو نظام أساسي) معدل للشركة، وذلك باتباع الخطوات الموضحة في الصورة.

1 اضغط على زر المربع (+) لتظهر لك نافذة ادخال بيانات الشريك ومن ثم ادخل بيانات الشريك واضافته لقائمة الشركاء.

2 يتم تحديد صفة الشريك في إدارة الشركة (مدير عام / رئيس مجلس الإدارة) اما بقية الشركاء فيتم تحديد صفة كلا منهم ك (عضو)، وفي حال كان مدير عام الشركة ليس شريكاً في الشركة فيتم ادخال بياناته كشريك وادخال قيمة المبلغ المدفوع في بياناته بمبلغ (صفر).

3 بعد ان يتم ادخال جميع بيانات الشريك قم بالنقر على "+" إضافة الى القائمة" ثم ابدأ بإدخال بيانات الشريك الآخر وهكذا حتى يتم إضافة جميع الشركاء وبعدها قم بإغلاق النافذة "إغلاق".

بعد ادخال واطافة بيانات جميع الشركاء يتوجب عليك ارفاق صور الهويات الشخصية لكل شريك كما هو موضح في الصورة ادناه، وذلك بعد ان تقوم باسكنة الواجهة الامامية والخلفية لكل هوية على حده وحفظها في جهازك، ويفضل ان تكون بصيغة ملف PDF.

قم بالضغط على ايقونة "اختر" ومن ثم قم باختيار ملف الهوية الشخصية أو صورتها المحفوظ في جهازك وتأكد ارفاقها

تنويه:
لن تتمكن من الانتقال إلى الخطوة التالية إلا إذا قمت بإرفاق صور الهويات الشخصية لجميع الشركاء.

| التفاصيل | الاسم | المبلغ المدفوع | (النسبة/الاسهم) |
|----------|--------------------------------|----------------|-----------------|
| ✖ | اسم الشريك الاول في الشركة | 5000000 | 1000 |
| ✔ | اسم الشريك الاعترافي في الشركة | 5000000 | 1000 |

في الخطوة الثالثة : تعرض فيها أسماء الشركاء والممثل القانوني للشركة أي (مدير عام الشركة أو رئيس وأعضاء مجلس إدارة الشركة) حسب ما تم إدخاله في الخطوة السابقة و عليك التأكد من صحة تحديد صفة الممثل القانوني للشركة كما هو موثق في السجل التجاري للشركة أو نظامها الأساسي أو محضر الجمعية العامة المقر فيها تعيين مجلس إدارة الشركة.

الجمهورية العربية السورية
وزارة الاقتصاد والصناعة
والاستثمار

تاجر

والسلام

طلب تجديد سجل

الشركات التجارية • طلب تجديد سجل

الخطوة (1) بيانات الشركة التجارية
الخطوة (2) (المساهمين/الشركاء)
الخطوة (3) مجلس إدارة الشركة
الخطوة (4) مرفقات الطلب
الخطوة (5) مراجعة وارسال الطلب

بيانات مجلس الإدارة

| الصفة | الاسم |
|----------|--------------------------------|
| مدير عام | اسم الشريك الاول في الشركة |
| عضو | اسم الشريك الاعتيادي في الشركة |

بيانات المحاسب القانوني للشركة

المحاسب القانوني: يدخل اسم المحاسب القانوني للشركة

رقم الترخيص: 0000

تاريخ انتهاء الترخيص: ٣١ ١٢ ٢٠٢٥

التالي السابق

طلب تجديد سجل
طلب تعديل شركة
طلب تحويل كيان
طلب تصفية شركة
قائمة الطلبات

جميع الحقوق محفوظة لوزارة الاقتصاد والصناعة والاستثمار © 2025 - تصميم وتطوير إدارة التطوير.

كما يجب في هذه الخطوة إدخال بيانات المحاسب القانوني الذي تم تعيينه من قبل الجمعية العمومية للشركة أو المتعاقد معه من قبل إدارة الشركة وذلك من واقع بطاقة ترخيص مزاوله المهنة الممنوحة له من الوزارة.

في الخطوة الرابعة: يتوجب عليك ارفاق الوثائق المطلوبة من واقع أصولها الورقية الموضح اسمائها أمام كل حقل وذلك بعد ان تقوم بأسكنتها وحفظها بنسخ إلكترونية في جهازك كل ملف على حده ويفضل ان تكون بصيغة ملف PDF بصور واضحة قابلة للقراءة ومرتبته بتسلسل ارقام صفحاتها وخاليه من أي تشويه.

قم بالضبط على ايقونة "اختار" ومن ثم قم باختيار الملف المحفوظ في جهازك لإرفاقه، وبعدها انتقل الى الخطوة الأخيرة لمراجعة بيانات الطلب

في حال كان عقد تأسيس الشركة أو نظامها الأساسي قد تم تعديله فيجب أن يرفق القرار الوزاري المصادق على التعديل الأخير وآخر عقد تأسيس أو نظام أساسي معدل للشركة.

تنويه: لن تتمكن من الانتقال إلى الخطوة الأخيرة إلا إذا قمت بإرفاق جميع الوثائق في الحقول التي تظهر في بيانها نجمة حمراء.

في الخطوة الخامسة (مراجعة وإرسال الطلب): قم بمراجعة البيانات المدخلة في الخطوات السابقة بعناية والتحقق من انعدام الأخطاء فيها، ومن ثم قم بالضغط على "إرسال الطلب" ليصلك إشعار تأكيد إرسال طلبك للفحص والمطابقة عبر الرسائل النصية SMS.

مراجعة بيانات طلب تحديد سجل شركة تجارية.

* تعتبر العناوين والأرقام المدونة في الطلب وسيلة مخصصة للإلاع.

| | |
|--------------------|--|
| رقم السجل التجاري | 21/1001 |
| تاريخ الفيد | 2021-10-12 |
| تاريخ الانتهاء | 2025-10-11 |
| الفئة التجارية | استيراد خدمات |
| الاسم التجاري | هذا الطلب تجريبي لغرض تحديث الدليل الإرشادي للخدمة |
| الرقم الضريبي | 00000 |
| تاريخ الانتهاء | 2025-04-30 |
| تاريخ تأسيس الشركة | 2021-10-05 |
| الشكل القانوني | شركة محدودة |
| نوع الملكية | قطاع خاص |
| مدة الشركة | 25 |
| المركز الرئيسي | أمانة العاصمة |
| المديرية | مديرية الثورة |
| جهة إصدار السجل | ديوان عام الوزارة |
| رأس مال الشركة | 10000000 |
| عملة رأس المال | الريال اليمني |
| قيمة (الحصة/السهم) | 5000 |
| (الحصص/الاسهم) | 2000.00 |
| اسم البنك | البنك المركزي اليمن |
| العملة | الريال اليمني |

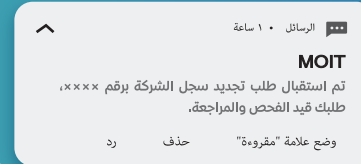
بإمكانك الرجوع إلى الخطوات السابقة لتصحيح أي بيانات أو مرفقات وبعد أن تتأكد من إدخالها بشكل صحيح قم بإرسال الطلب

إرسال الطلب

2

فحص ومطابقة بيانات ووثائق الطلب

بمجرد تأكيد ارسال الطلب سيحال مباشرة لفحص ومطابقة بيانات الشركة المدخلة في الطلب مع البيانات المثبتة (المقيدة) لدى الوزارة من قبل مختص البوابة الالكترونية بالوزارة وسيتم اشعاركم بذلك برسالة نصية SMS، ويتوجب عليك في هذه المرحلة والمراحل اللاحقة متابعة حالة الطلب من حساب الشركة عبر تبويب "قائمة الطلبات" لمعرفة نتائج الفحص والمطابقة وسير إجراءات الطلب وذلك باتباع الخطوات الموضحة في الصفحات التالية:



"متابعة حالة ونتيجة الطلب"

بمجرد ارسال الطلب للفحص والمطابقة سيظهر الطلب في تبويب "قائمة الطلبات" ويمكنك من خلاله تتبع سير إجراءات ومراحل الطلب بمتابعة "حالة الطلب" ومعرفة نتائج فحص ومطابقة بيانات الطلب، وكذا تعديل الطلب في حال تم إشعارك بلزوم التعديل برسالة نصية SMS وذلك باتباع الخطوات التالية:



الاسماء التجارية
السجلات الفردية
العلاقات التجارية
برامج التفتيش
التصاريح
الشركات التجارية
طلب تأسيس شركة
طلب إصدار سجل
طلب عقد اجتماع
طلب تجديد سجل
طلب تعديل شركة
طلب تحويل كان
طلب تفضية شركة
قائمة الطلبات

الجمهوريّة العربيّة
وزارة الاقتصاد والمناعة
والاستثمار

تاجر

والث سالم

الشركات التجارية • قائمة الطلبات

اضغط على الايقونة + لإظهار "نتيجة الطلب" والخيارات المتعلقة بحالة الطلب.

عرض سجل 20

| رقم الطلب | تاريخ الطلب | نوع العملية | اسم الشركة | الشكل القانوني | حالة الطلب |
|-----------|---------------------|-------------|--|----------------|---------------------------|
| 124657 | 2025-10-12 23:25:38 | تجديد شركة | هذا الطلب تجريبي لغرض الدليل الإرشادي للخدمة | شركة محدودة | الطلب قيد الفحص والمراجعة |

نتيجة الطلب
طلب تجديد سجل شركة تجارية

اضغط على ايقونة "الثلاث النقاط (?)"
لتظهر لك الخيارات المتعلقة بحالة الطلب: استعراض "تفاصيل الطلب" او "تعديل الطلب" أو "طباعة الحافظة".

عرض 1 من إجمالي 1 سجلات (تمت تصفيته)

السابق 1 التالي

جميع الحقوق محفوظة لوزارة الاقتصاد والمناعة والاستثمار © 2025 - تصميم وتطوير إدارة التطوير

في حال تم إشعارك بتعديل الطلب

في حال تبين للمختص أن البيانات المدخلة في الطلب غير مستوفي البيانات والوثائق فسيتم إعادة الطلب إلى حسابكم وإشعاركم بلزوم تعديل الطلب برسالة نصية SMS ويتوجب عليكم الدخول إلى طلب الشركة عبر "قائمة الطلبات" للاطلاع على الملاحظات (نتائج الفحص والمطابقة) المدونة أسفل "نتيجة الطلب" والعمل على استيفائها بتعديل الطلب وإعادة إرساله للفحص والمطابقة مره أخرى.

الجمهورية اليمنية
وزارة الاقتصاد والصناعة
والاستثمار

تاجر

قائمة الطلبات

عرض 20 سجل

| رقم الطلب | تاريخ الطلب | نوع العملية | اسم الشركة | الشكل القانوني | حالة الطلب |
|-----------|---------------------|-------------|--|----------------|-------------------------------|
| 124 | 2025-10-12 23:25:38 | تجديد شركة | هذا الطلب تجريبي لغرض الدليل الإرشادي للخدمة | شركة محدودة | فقد التعديل واستكمال البيانات |

نتيجة الطلب
الطلب غير مستوفي
(رقم السجل)

عرض الطلب
تعديل الطلب

1 سجلات (تمت تصفيها)

نتائج فحص ومطابقة الطلب "الملاحظات"

تعديل الطلب قم بالضغط على "الثلاث النقاط (!)" ثم اضغط على خيار "تعديل الطلب" وقم بتعديل البيانات المطلوب منك تصحيحها فقط بالانتقال إلى الخطوة التي يوجد فيها الحقل الخاص بتلك البيانات أو المرفقات ومن ثم قم بإعادة إرسال الطلب من الخطوة الأخيرة.

الرسائل ١ • ساعة

MOIT

يرجى تعديل بيانات الطلب رقم xxxxxx، لمزيد من التفاصيل ادخل بوابة الخدمات الإلكترونية.

وضع علامة "مفروءة" حذف رد

جميع الحقوق محفوظة لوزارة الاقتصاد والصناعة والاستثمار © 2025 - تصميم وتطوير إدارة التطوير.

3

الطلب قيد انتظار السداد



سداد رسوم واجور الطلب عبر محفظة "موبايل موني"

في حال كان الطلب مستوفي البيانات والوثائق فسيتم قبول طلب تجديد السجل وإحالته مباشرة لسداد رسوم واجور تجديد السجل التجاري للشركة عبر محفظة موبايل موني، وسيتم إشعاركم بذلك عبر كلا مما يلي:

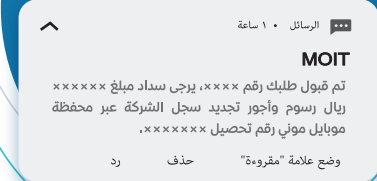
ويتوجب عليكم سداد رسوم واجور الطلب عبر تطبيق محفظة موبايل موني برقم التحصيل المدون في الرسالة النصية وذلك بالدخول إلى "مدفوعات" << ثم مدفوعات حكومية << ثم امر تحصيل حكومي << وبعدها قم بإدخال رقم التحصيل وتأكد أمر السداد.

وفي حال لم يتوفر لديك حساب في محفظة موبايل موني، فيمكنك طباعة حافظة سداد رسوم الطلب والتوجه إلى أحد فروع كاك بنك للسداد.

التنبيه في الاشعارات أعلى
صفحة حسابك في البوابة
بالضغط على زر "الجرس"



إرسال رسالة نصية SMS الى
رقم جوالك المسجل في
حساب البوابة



تنويه:

لن يتم إحالة الطلب لاستكمال إجراءات تجديد السجل إلا إذا تم سداد الرسوم والأجور مالم فإن الطلب سيضل معلق في حسابكم.



يمكنك طباعة حافظة رسوم و أجور الطلاب من تبويب "قائمة الطلبات" بالضغط على "الدائرة الخضراء"
ثم الضغط على "الثلاث نقاط فوق بعض (!)" واختيار "طباعة الحافظة".

The screenshot shows a web browser window displaying the 'Companies' page. The page has a header with the Ministry of Economic Planning and Economic Development logo and navigation icons. The main content area features a search bar, a table of companies, and a sidebar menu. Four numbered callouts highlight specific elements:

- 1: A search filter icon in the sidebar menu.
- 2: A plus sign icon in the table row.
- 3: A three-dot menu icon in the table row.
- 4: A print icon in the table row.

The table contains the following data:

| رقم الطلب | تاريخ الطلب | نوع العملية | اسم الشركة | الشكل القانوني | حالة الطلب |
|-----------|---------------------|-------------|--|----------------|---|
| 124657 | 23:25:38 2025-10-12 | تجديد شركة | هذا الطلب تجريبي لغرض الدليل الإرشادي للخدمة | شركة محدودة | اللائحة سداد رسوم واجور تجديد سجل شركة محدودة |

The sidebar menu includes the following items:

- الاسماء التجارية
- السجلات الفردية
- العلامات التجارية
- براءات الاختراع
- التصاميم بعبء
- الشركات التجارية
- طلب تأسيس شركة
- طلب إصدار سجل
- طلب عقد اجتماع
- طلب تجديد سجل
- طلب تعديل شركة
- طلب تحويل كيان
- طلب تصفية شركة
- قائمة الطلبات

جميع الحقوق محفوظة لوزارة الاقتصاد والصناعة والاستثمار © 2025 - تصميم وتطوير إدارة التطوير.

تم قيد واشهار تجديد السجل التجاري للشركة

■ بمجرد سداد رسوم واجور تجديد سجل الشركة سيحال الطلب مباشرة ليخضع للإجراءات التالية:

- 1- إقرار المراقب (مدير عام الشركات) بمدة تجديد السجل التجاري حسب وفاء الشركة بالالتزامات القانونية التي عليها (سنه أو خمس سنوات) ومن ثم إحالة الطلب لإدارة السجل التجاري لاستكمال الإجراءات.
- 2- قيد تجديد سجل الشركة في الصحيفة العامة للسجل واشهار التجديد ثم طباعة استمارة التجديد ورفعها لمكتب الوزير للختم.
- 3- طباعة وختم استمارة تجديد السجل التجاري للشركة وإحالة الطلب لمختص اصدار بطاقة السجل التجاري وبهذا تنتهي إجراءات الطلب وسيتم اشعاركم بذلك برسالة sms وعليكم الحضور لتسليم بطاقة السجل التجاري القديم واستلام بطاقة السجل التجاري الجديد للشركة.

مع تحيات
وزارة الاقتصاد
والصناعة
والاستثمار

البوابة الالكترونية
SERVICE PORTAL



  @moit.gov.ye